

CLAWER

13

WIES

0 BUDYN-

URA

ABU-

sidpod  
-nu po

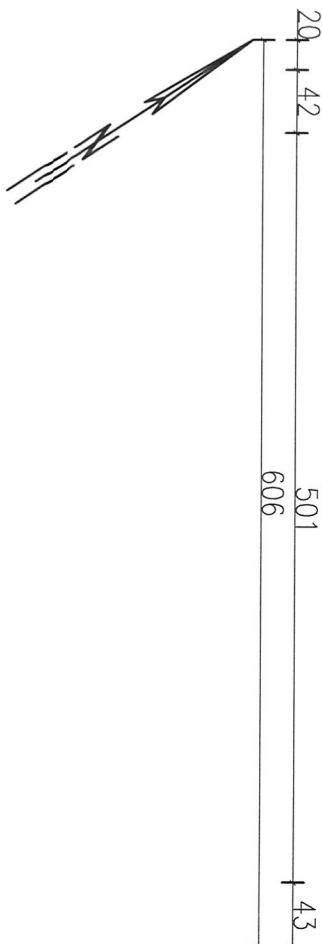
NICZNA  
ch.

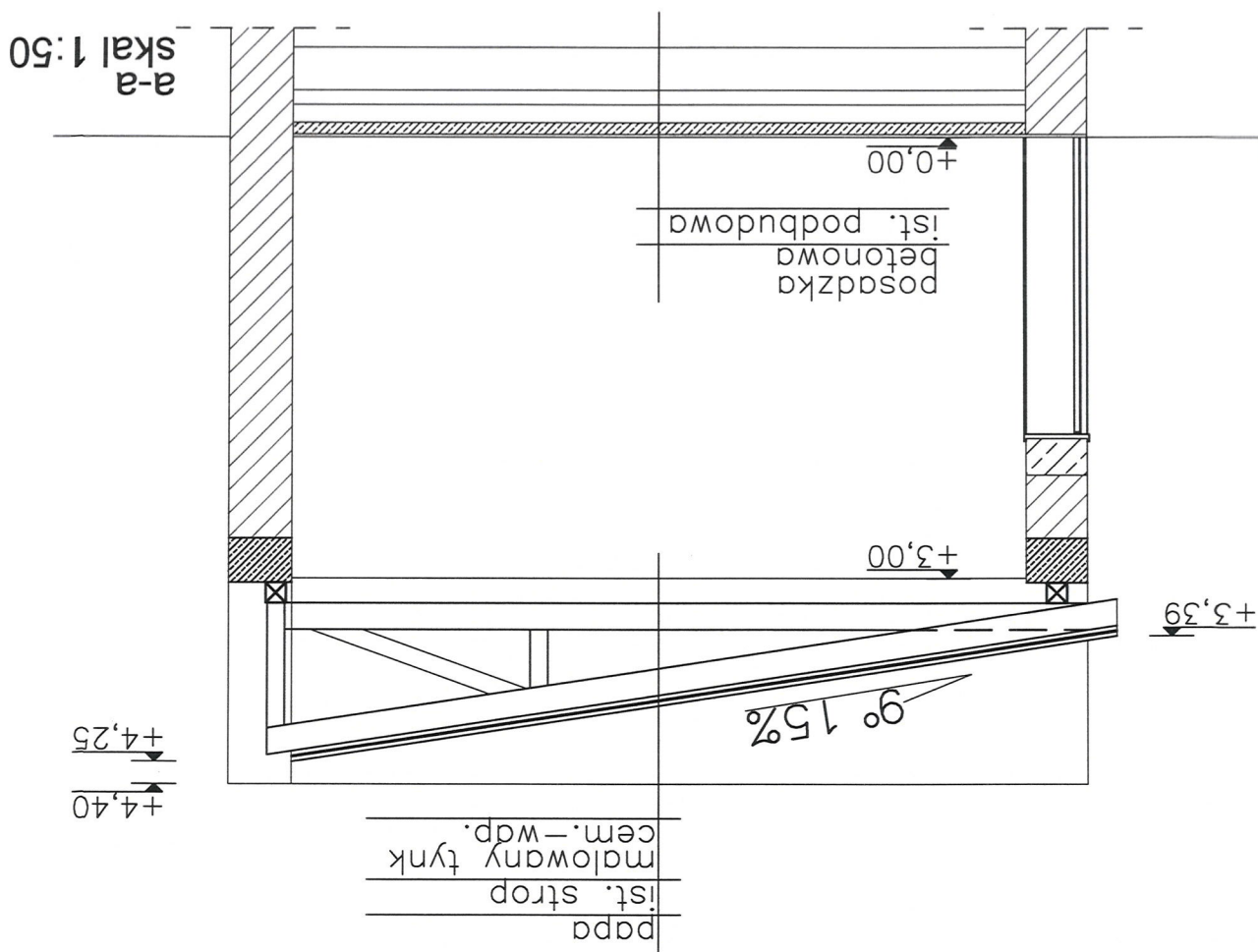
podpis

podpis

0

HOW MANY  
M  
S





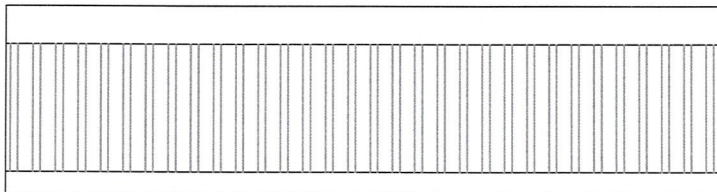
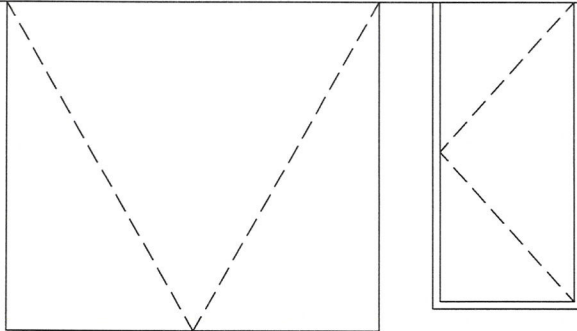
el. północno - zachodnia

±0,00

±3,39

±4,25

±4,40



PRACOWNIA ARCHITEKTONICZNA  
ARCHI-SIZE  
JAKUB KACZOROWSKI  
501-53-66-37  
CIECHOMSKIEGO 87-120  
UL. BRONIEWSKI  
INWESTOR: POWIAT WŁOCZAWSKI  
UL. CYGANKA 28, 87-800 WŁOCŁAWEK

INWESTYCJA: RZĄDKA WOLA WIEŚ  
GM. BRZESZC Kujawski  
WZK DZ NR 041804/5002043/13  
041804/5002043/2  
041804/5002043/3  
JEDN. EWID. 0020 RZĄDKA WOLA WIEŚ  
TEMAT:  
PROJEKT REMONTU ISTNIEJĄCEGO BUDYN-  
KU GARAŻOWEGO  
BRANŻA: ARCHITEKTURA  
PROJEKTOWAŁ: mgr inż. arch. ABU-  
Moria Ingiewicz  
IX-8386-5/8/89 Wł. pod ogro-  
niżeniem wpis do Kujawsko Pomor-  
skiego Izby Architektów pod nu-  
merem KP-0178  
podpis  
OPRACOWAŁ:  
PRACOWNIA ARCHITEKTONICZNA  
ARCHI-SIZE mgr inż. arch.  
Jakub Kaczorowski  
podpis  
mgr inż. arch. Marek Mazur  
podpis  
TEMAT: Remont  
inwentaryzacja  
SKALA 1:50  
DATA: 01.06.2025  
TEN RYSUNEK JEST WŁASNOŚCIĄ PRACOWNI  
PRACOWNIA PROJEKTOWAŁA ARCHI-SIZE I NIE MOŻE  
BYĆ UŻYTY W INNYM CELU BEZ WZGLĘDU NA  
CZASOŚĆ PRZEWYKONANIA ILOŚĆ PRACOWNI

el. północno - zachodnia

04



**PRACOWNIA ARCHYTEKTONICZNA**  
**ARCHI-SIZE**  
**JAKUB KACZOBROWSKI**  
501-53-66-37  
OLBROCHNEK 87-72  
UL. BRODZIŃSKIEGO 1A/IIIP

ul. CYGANKA 28, 87-800 WŁOCŁAWEK

GM. BRZESĆ KUJAWSKI

MEK DZ NR.041804 5.0020.43/13  
041804-5.0020.43/2

041804 5.0020.43/3  
JEDN. EWID. 0020 RZAKA WOLA WIEŚ

PROJEKT REMONTU ISTNIEJĄCEGO BUDYNKU

BRANZA: ARCHITETTURA  
PROGETTOWA: mgr inż. arch.

Maria Ingiewicz, uł. ABU-  
 X-8386-5/6/89 WK-bez ogro-  
 niczeń wpisu do Kijowsko-Pomo-

skrajny Izby Architektów pod nu-  
merem KP-0178

OPRACOWAŁ: ARCH. TEKTONICZNY, ARCH. SIZE mgr inż. arch.

mgr inż. arch. Marek Mazur  
podpis

SKALA 1:50	rysunek nr. 0
------------	---------------

DATA: 01.06.2025	TEN RYSUNEK JEST OBJEKT WYMIARU AUTOMATY
------------------	--

BEZ PISMEŃ ZGODY PRAKOWNI

۷۷

$$\overline{00'0+}$$
$$\underline{+4,25}$$
$$\begin{array}{r} 44 \\ + 40 \\ \hline \end{array}$$
$$\begin{array}{r} 65,39 \\ + 3,39 \\ \hline \end{array}$$


el. północno - zachodnia

±0,00

±3,39

±4,25

±4,40



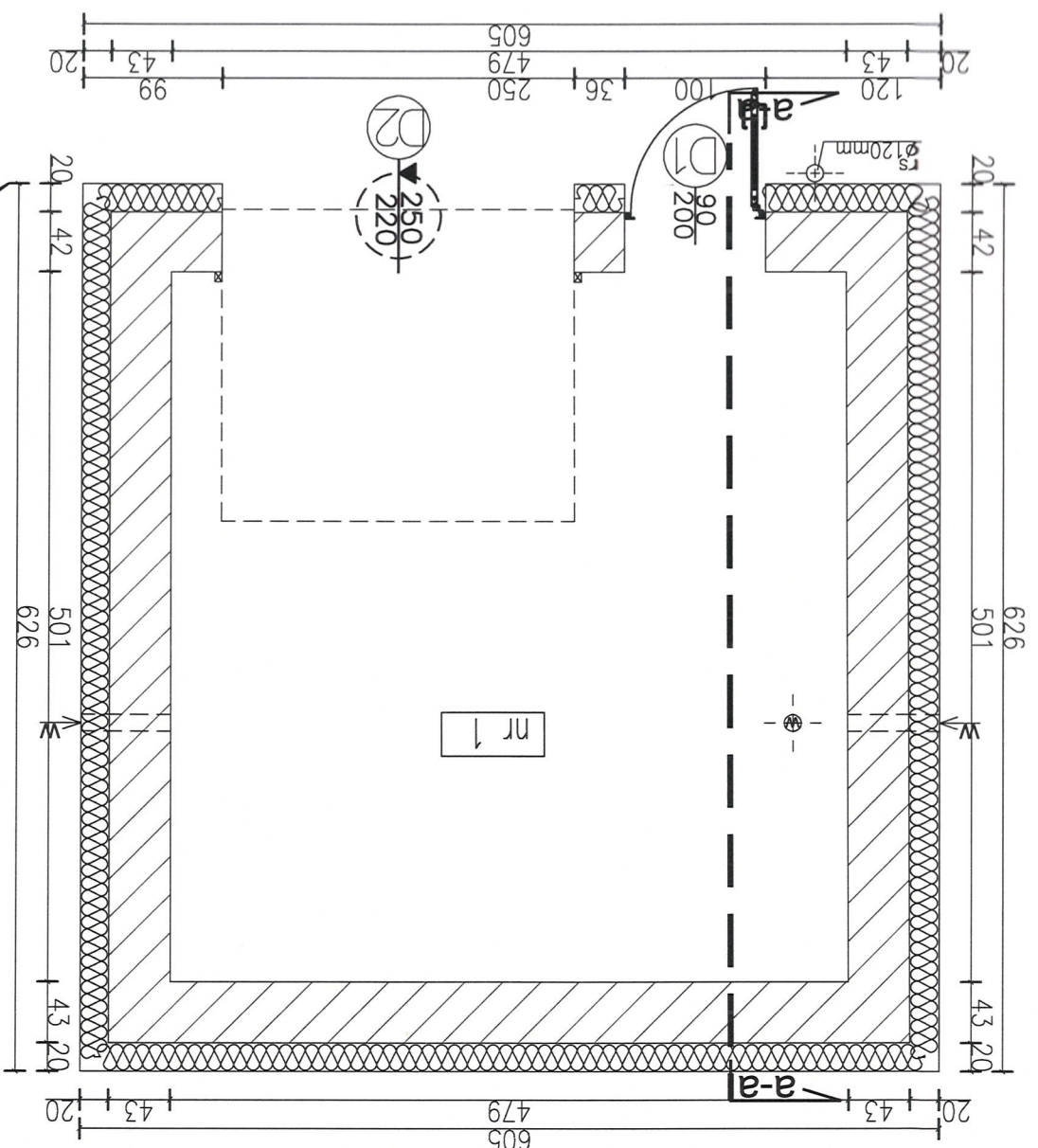
PRACOWNIA ARCHITEKTONICZNA ARCHI-SIZ JAKUB KACZOROWSKI 501-53-66-37 CIECHOCINEK 87-720 UL. BRONIEWSKIEGO 7A/IIIP		INWESTOR: POWIAT WŁOCIAWSKI UL. CYGANKA 28, 87-100 WŁOCIAWEK	
ADRES INWESTYCJA: RZADKA WOLA WIEŚ		GŁ. BRZESĆ KUJAWSKI	
WZK DZ NR. 041804.5.1020.43/13		041804.5.1020.43/2	
041804.5.1020.43/3		JEDN. F.W.D. 0020 RZADKA WOLA WIEŚ	
TEMAT: PROJEKT REMONTU ISTNIEJĄCEGO BUDYNKU Ciepłowni			
BRANŻA: ARCHITEKTURA			
PROJEKTOWAŁ: mgr inż. arch. ABU-Maria Inglewicz			
IX-8386.5/6/89 Wpł. bez opła- niczeń wpis do Księgi Wpła- nień Izby Architektów pod nu- merem KP. 0178			
OPRACOWAŁ: PRACOWNIA ARCHITEKTONICZNA ARCHI-SIZ mgr inż. arch. Jakub Kaczorowski			
mgr inż. arch. Marek Mazur podpis			
JEDN. F.W.D. 0020 RZADKA WOLA WIEŚ		DATA: 09.06.2025	
INWENTARYZACJA el. północno - zachodnia		INWENTARYZACJA el. północno - zachodnia	
SKALA 1:50		INWENTARYZACJA el. północno - zachodnia	
06		INWENTARYZACJA el. północno - zachodnia	
CZŁOŚĆ PRZY WPROSTOWANIU DO PRACOWNI ARCHITEKTONICZNEJ CZŁOŚĆ PRZY WPROSTOWANIU DO PRACOWNI ARCHITEKTONICZNEJ CZŁOŚĆ PRZY WPROSTOWANIU DO PRACOWNI ARCHITEKTONICZNEJ			



\_\_\_\_\_

projekt

nr 1	23,98m <sup>2</sup>
pom. garażowe	terakota

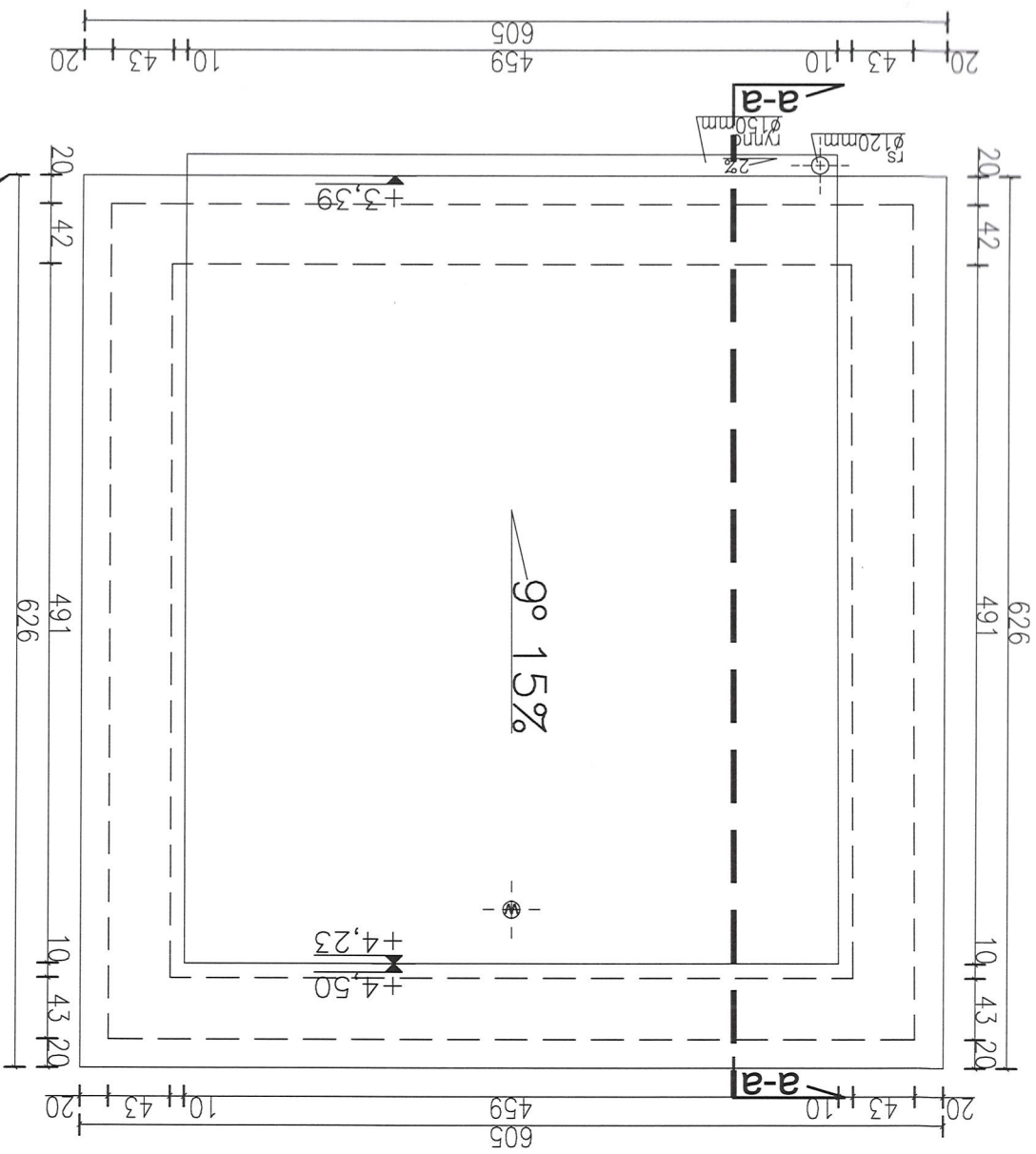


**PRACOWNIA ARCHITEKTONICZNA**  
**ARCHI-SIZE**  
**JAKUB KACZOROWSKI**  
 CIECHOCINEK 87-720  
 UL. BRONIEWSKIEGO 7A/IIIP  
 501-53-66-37  
 INWESTOR: POWIAT WŁOCŁAWSKI  
 UL. CYGANIKA 28, 87-800 WŁOCŁAWEK  
 RMES  
 INWESTYTOR: RZĄDKA WOLA WIEŚ  
 GM. BRZESKO KUJAWSKI  
 WEK DZ NR.041804.50020.43/13  
 041804.5.0020.43/2  
 041804.5.0020.43/3  
 JEDN. EWID. 0020 RZ/DKA WOLA WIEŚ  
 TEMAT:  
 PROJEKT REMONTU ISTNIEJĄCEGO BUDYN-  
 KU GARAŻOWEGO  
 BRANŻA: ARCHITEKTURA  
 PROJEKTOWAŁ: mgr inż. arch. ABU-  
 MARGA INGIELWICZ  
 IX-6386-56/89  
 niezn. wpis 36/14  
 rysunek 36/14  
 rskel i zdy architekto-  
 merem KP-0178  
 podpis  
 PRACOWNIA ARCHITEKTONICZNA  
 ARCHI-SIZE mgr inż. arch.  
 Jakub Kaczorowski  
 podpis  
 mgr inż. arch. Marek Mazur  
 podpis  
 TEMAT RYSUNKU: SKALA 1:30  
 rysunek  
 01  
 DATA: 04.06.2025  
 TEN RYSUNEK JEST GŁÓWNY RYSUNEK ALTERNATY-  
 WY  
 PRACOWNIA PROJEKTOWA ARCHI-SIZE I NIE MOŻE BYĆ  
 UŻYTY W CZYM KOLWIEK INNYM  
 CZŁOŚCI PRZY WYKORZYSTANIU DO PRAC BUDOWLANYCH  
 BEZ PIŚMIENNEJ ZGODY PRACOWNI





PRACOWNIA ARCHYTEKTONICZNA  
ARCHI-SIZE  
JAKUB KACZOROWSKI  
CIECHOCINEK 87-720  
501-53-66-37  
INWESTOR: POWIAT WŁOCŁAWSKI  
UL. CYGANKA 28, 87-800 WŁOCŁAWEK  
ADRES  
INWESTYCJA: RZADKA WOLA WIEŚ  
GM. BRZESĆ KUJAWSKI  
WEK DZ NR.041804.5020.43/13  
041804.5.0020.43/2  
041804.5.0020.43/3  
JEDN. EWID. 0020 RZADKA WOLA WIEŚ  
TEMAT:  
PROJEKT REMONTU ISTNIEJĄCEGO BUDYNKU GARAZOWEGO  
BRANŻA: ARCHITEKTURA  
PROJEKTOWAŁ: mgr inż. arch. ABU-Maria Ingiewicz  
IX-8586-5/8/89 Wzrost ogro-  
niczeń wpis do Księgi Pomo-  
rskiej Izby Architektów pod nu-  
merem KP-0126  
OPRACOWAŁ: mgr inż. arch. Jakub Kaczorowski  
PRACOWNIA ARCHYTEKTONICZNA  
ARCHI-SIZE mgr inż. arch. Jakub Kaczorowski  
mgr inż. arch. Marek Mazur  
podpis  
rzut  
TEMAT PRACY: SKALA 1:50  
DATA: 04.06.2023  
02  
TEN PRACOWNIA ARCHYTEKTONICZNA  
PRACOWNIA PROJEKTOWA ARCHI-SIZE  
UŻYTY W PRACACH PROJEKTOWYCH  
CZŁOŚĆ PRZY WYKONSTANIU O PRZED BUDOWANYCH  
BEZ PIENIĘDZÓW PRACOWNIA

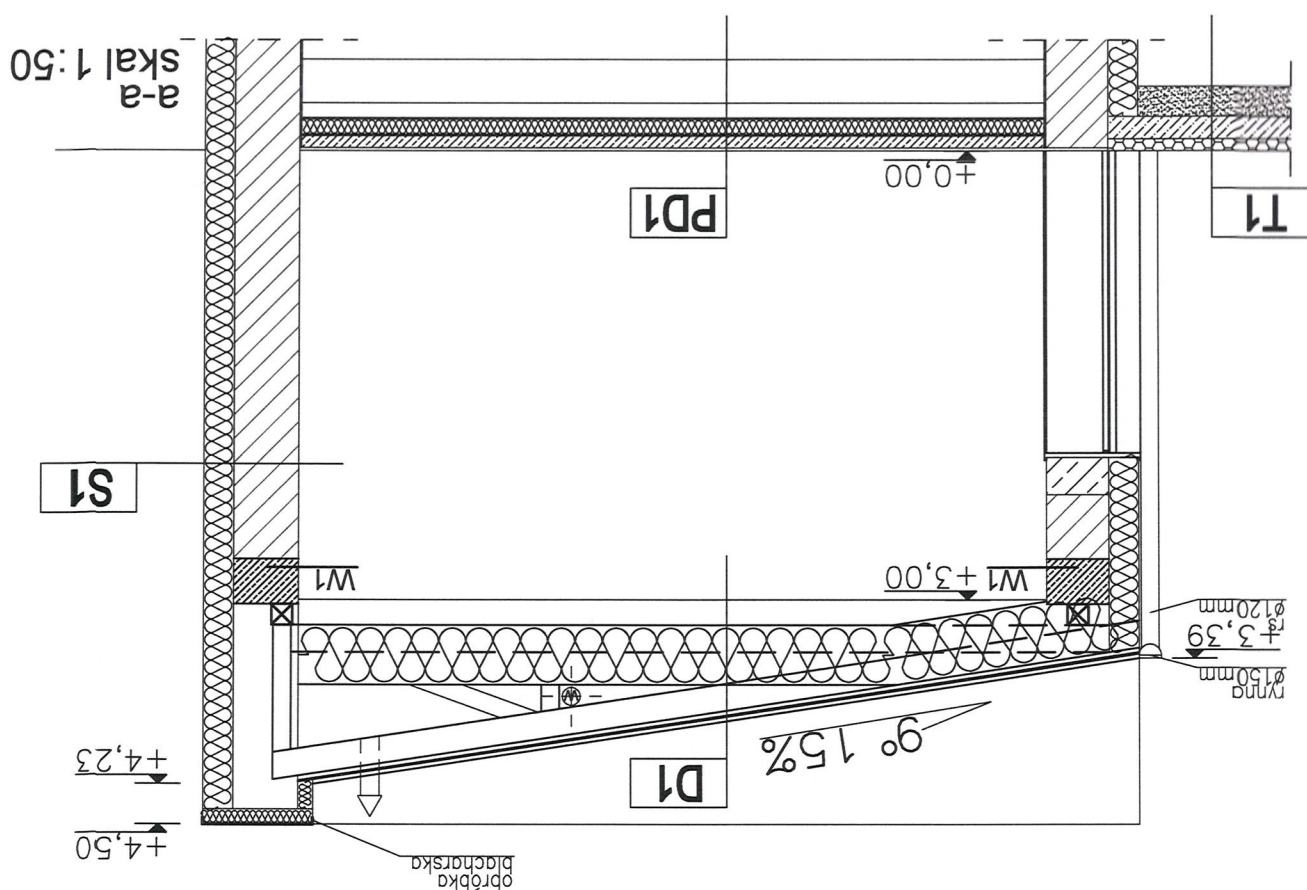


Ściana – SI	
Kierunek	Grubość
Deska elewacyjna / Tynk mineralny Ocieplenie w formie wełny mineralnej Ściana izolująca Tynk gipsowy	
	42 cm
	20 cm

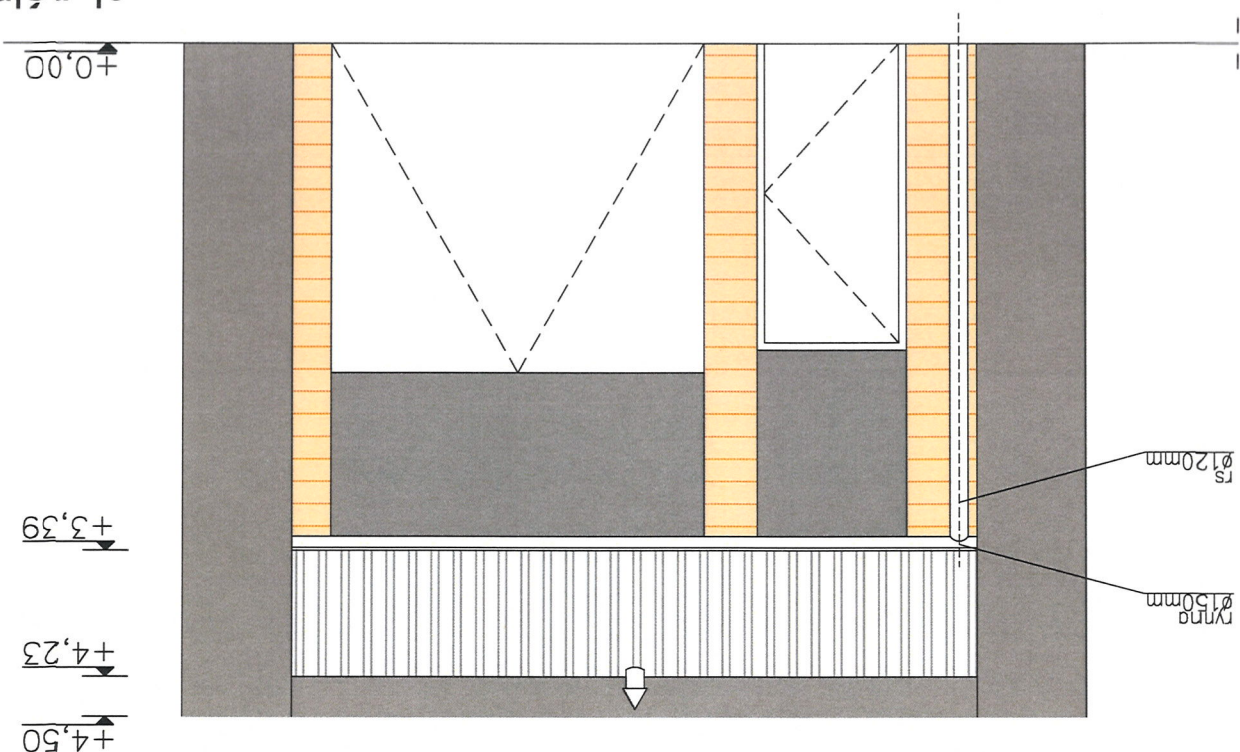
Dach – płyty D1	
<b>Materiał</b>	<b>Grubość</b>
2x papa w systemie BROFF 11	
Geotekstyna S-ELT 1300	
Sklejka wodoodporna	gr.30mm
Mazowiec	
Płyta OSB/MFP	
Konstrukcja drewniana obudowana GKF	
Zołocja termiczna o wehna mineralna	gr.40cm
Folia paroizolacyjna	
Spółki z płyty GK	




Posadzka – PD1/posadzka wewnętrzna/	
Material	Grubość
terakota	1,5 cm
Posadzka betonowa zbrojona siatką Ø6 o oczkach 15x15	10 cm
Styropian FS-20 na zakład 2x3 cm(twardy)	10 cm
folia budowlana	
istniejąca podbudowa	

Posadzka – 11/warstwy nawierzchniowe na gruncie/	Grubość	6 cm	Nawierzchnia z kostki betonowej kolor szary	5 cm	Podszypka cementowa – piaszkowa	20 cm	Warstwa odcinająca z piasku	Profilowane i zagęszczone podłoże gruntowe
--	---------	------	---	------	---------------------------------	-------	-----------------------------	--







deska elewacyjna	
tynek - gładki	
tynek jasno szary	

[illegible]










el. počneno - zachodnia



$$\begin{array}{r} 1 \\ 00'0+ \end{array}$$
$$\begin{array}{r} 65,5+ \\ \hline \end{array}$$
$$\underline{+4,23}$$
$$\begin{array}{r} +4.50 \\ \hline \end{array}$$

deska elewacyjna	
tynek - gładki	
tynek jasno szary	

[illegible]



tynk jasno  
szary

tynk -  
grafitowydeska  
elewacyjna

el. południowo - zachodnia

